




# AKTUELLE LADESTELLEN PARTNER

Nachfolgende Ladestellen können aktuell mit der Stromquelle-Ladekarte freigegeben werden (Änderungen vorbehalten). Gültig 01.09.2023 – 31.10.2023

Landstellenanbieter		
AMAG Import AG	energielösung GmbH	MaxSolar GmbH
Apro Kassensysteme GmbH	ESEL.CAB GmbH	MYTILINEOS S.A.
badenova AG & Co. KG	Florian Lugitsch KG	ÖAMTC Verbandsbetriebe GmbH
BayWa AG	GELSENWASSER AG	Porsche Croatia d.o.o.
BP Europa	GP JOULE Connect GmbH	Powerstop
ChargePoint Austria GmbH	GreenFlux Assets B.V.	RAIDEN SAS (ChargeGuru)
Citywatt GmbH	IONITY GmbH	smopi - Multi Chargepoint Solution GmbH
DKV MOBILITY GROUP SE	Kaufland Stiftung GmbH und Co. KG	Sperto ApS
EA Energiearchitektur GmbH	Last Mile Solutions AT	Stadtwerke Bochum GmbH
EnBW Ostwürttemberg DonauRies AG	Latvenergo AS	TotalEnergies Charging Solutions Deutschland GmbH
Energie Klagenfurt GmbH	Lidl Stiftung GmbH und Co. KG	Voltiva AB
Energiedienst Holding AG	Linz AG	Würth Elektrogroßhandel GmbH & Co.KG

## Bedienungsanleitung Manual

### Ladekarte eines E-Mobilitäts-Dienstleisters

 <p><b>Fahrzeug anstecken</b></p> <p>Verbinden Sie Ihr Fahrzeug über ein Ladekabel mit der E-Ladestation.</p> <p>Connect your vehicle to the charging station.</p>	 <p>Halten Sie Ihre Stromquelle Ladekarte an den Sensor an der E-Ladestation. Die Autorisierung kann einige Sekunden dauern.</p> <p>Place your Stromquelle charging card on the charging station sensor. Authorization may take a few seconds.</p>	 <p><b>Ladevorgang startet</b></p> <p>Der Ladevorgang startet automatisch, sobald der Autorisierungsvorgang abgeschlossen ist.</p> <p>Charging starts as soon as the payment process is finished.</p>
---	---	--